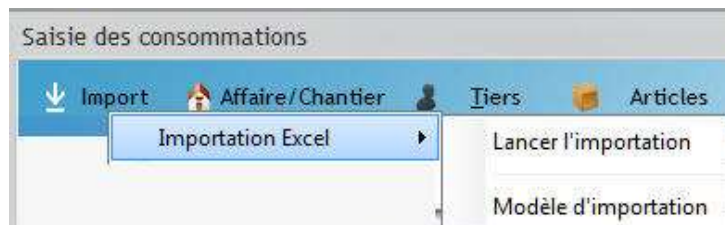
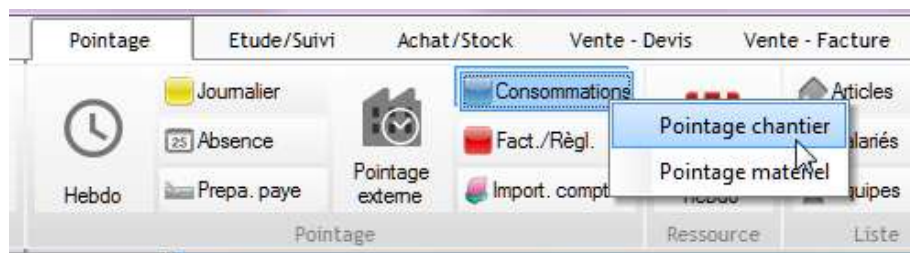
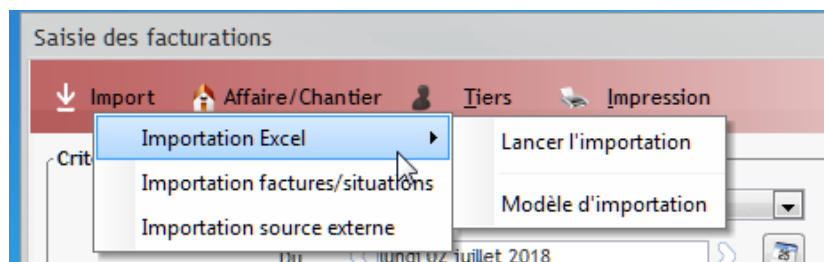


## Écran des consommations d'achats



## Écran des facturations clients



## Modèle d'importation Excel

Le modèle d'importation possède 2 feuilles distinctes pour chaque type d'importation



les noms des feuilles ne doivent pas être modifiés

Chaque feuille contient des exemples de données à supprimer avant import.

Les colonnes dont le titre est souligné doivent être obligatoirement remplies.

Chaque colonne possède un commentaire pour vous guider dans le contenu des colonnes.

Code chantier	Code Prov	Catégorie Tiers	Type article	Code article	Libelle	Date	Qté	Unité	Pris Unit. HT	Montant HT	Coeff PT	Fournisseur	Type Prest	Ref Piece
3490434.02	PO	NF			Facture FC3390256 du 25 Février 2018	25/02/2018	1.00	U	1 234.45	1 234.45		L.05 POINT F	FAC	FC2006206
3490434.02	PO	NF	BOUCRESIS		boischon rainuré peint DN25	25/02/2018	10.00	Pce	20.50	205.00	1.00		CI	
3490434.02	ST	S-TRAIT			Facture pose carrelage (SGRRA BTB)	26/02/2018	1.00	U	2 450.00	2 450.00			FAC	
3490434.02	SGCINT	Interim			Facture ADECCO Février 2018	28/02/2018	1.00	U	2 654.25	2 654.25		L.25 ADECCO	FAC	F254135-28

## Lancer l'importation

Après avoir sélectionné et lancé votre fichier Excel, un fichier texte de contrôle peut apparaître si des incohérences de données empêchent l'importation.