

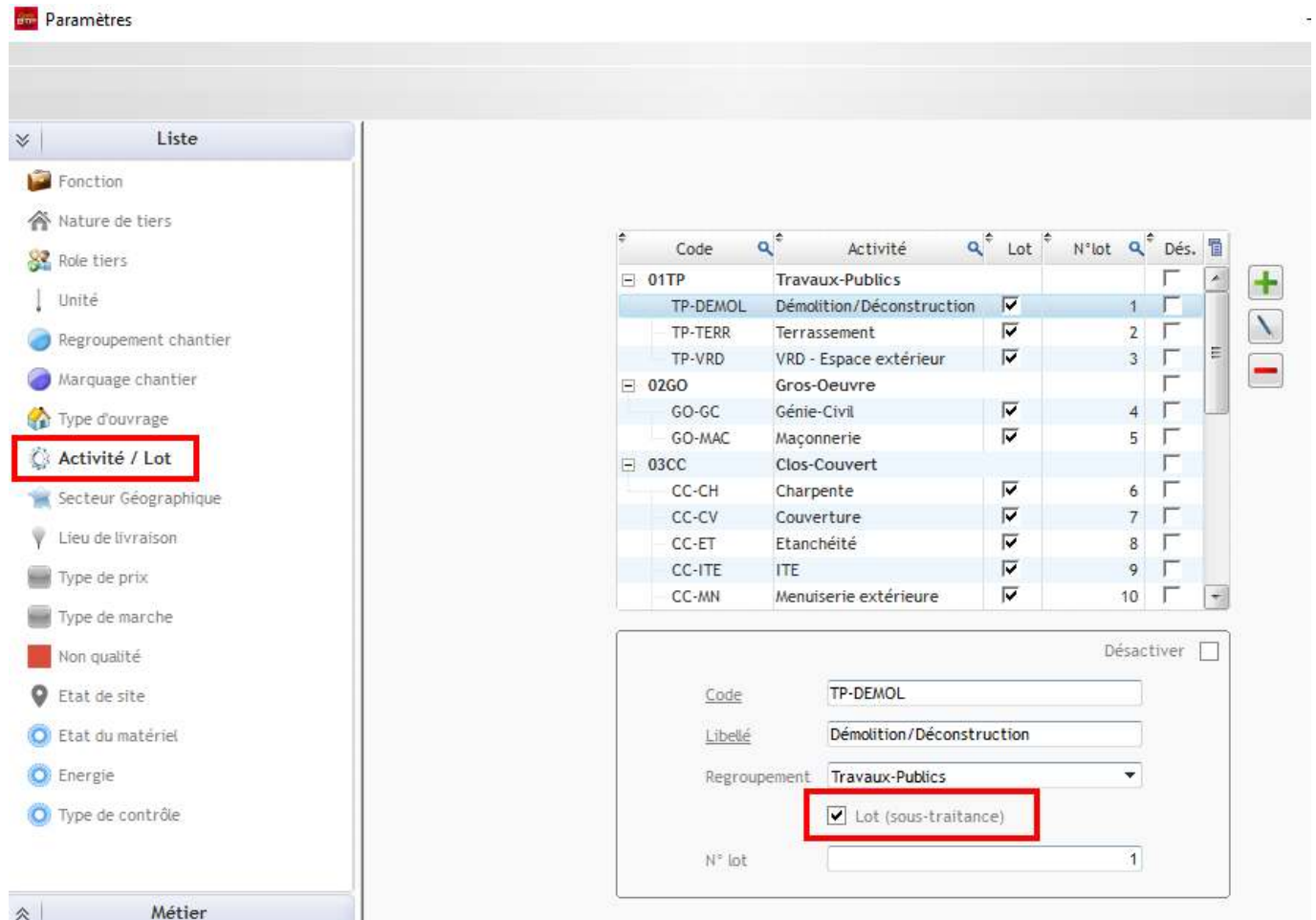


Où paramétrer la liste des Lots à associer aux prestations de sous-traitance ?

La liste des Lots à associer aux prestations de sous-traitance est liée à la liste des Activités.

Pour en ajouter ou les modifier, il faut avec les droits Superviseur, aller dans **Options/Paramètres/Liste/Activité/Lot**

Il est possible de créer de nouvelles Activités avec le bouton  et de cocher « Lot (sous-traitance) » ou de cliquer sur  afin de décocher la case pour des activités existantes qui n'ont pas lieu d'être proposée en « Lot ».



Paramètres

Liste

- Fonction
- Nature de tiers
- Role tiers
- Unité
- Regroupement chantier
- Marquage chantier
- Type d'ouvrage
- Activité / Lot**
- Secteur Géographique
- Lieu de livraison
- Type de prix
- Type de marche
- Non qualité
- Etat de site
- Etat du matériel
- Energie
- Type de contrôle

Code	Activité	Lot	N°lot	Dés.
01TP	Travaux-Publics			
TP-DEMOL	Démolition/Déconstruction	<input checked="" type="checkbox"/>	1	
TP-TERR	Terrassement	<input checked="" type="checkbox"/>	2	
TP-VRD	VRD - Espace extérieur	<input checked="" type="checkbox"/>	3	
02GO	Gros-Oeuvre			
GO-GC	Génie-Civil	<input checked="" type="checkbox"/>	4	
GO-MAC	Maçonnerie	<input checked="" type="checkbox"/>	5	
03CC	Clos-Couvert			
CC-CH	Charpente	<input checked="" type="checkbox"/>	6	
CC-CV	Couverture	<input checked="" type="checkbox"/>	7	
CC-ET	Etanchéité	<input checked="" type="checkbox"/>	8	
CC-ITE	ITE	<input checked="" type="checkbox"/>	9	
CC-MN	Menuiserie extérieure	<input checked="" type="checkbox"/>	10	

Désactiver

Code: TP-DEMOL

Libellé: Démolition/Déconstruction

Regroupement: Travaux-Publics

Lot (sous-traitance)

N° lot: 1