

Pour activer ou retrouver la liste déroulante des postes de travaux

Dans un devis vous pouvez indiquer les postes de travaux :

En vous positionnant dans la cellule vous faites soit « F4 » soit vous cliquez sur la flèche « Bas »

La liste déroulante s'ouvre, à vous de choisir le poste de travaux

Rechercher dans le devis "18137.00"			
Prix unit. HT	Total HT	Nb heure	Poste Tvxx
1 639,48 €	1 639,48 €	15,00	Chantier
1 138,23 €	1 138,23 €	5,00	Chantier
501,25 €	501,25 €	10,00	Chantier
2 907,30 €	2 907,30 €	58,00	Chantier
17,54 €	701,60 €	14,00	Chantier
30,08 €	1 203,20 €	24,00	Chantier
5,01 €	501,00 €	10,00	Chantier
10,03 €	501,50 €	10,00	Chantier
200,50 €	200,50 €	4,00	Chantier

Vérifier que les postes de travaux soient bien associés au chantier :

103502 - Fiche chantier

103502 - Chantier de AUDEUX - Chantier de AUDEUX (AUDEUX - 25)

Code analytique : 103502
 Société : Rouen
 Secteur : BTP
 Conducteur travaux : Dominique DUPONT
 Etat : En cours
 Date début : 01/01/2016
 Date fin :

Maitre d'Ouvrage/Client
Client de AGDE
 49 Rue de LANGUEDOC-ROUSSILLON
 34300 AGDE
 M Le Contact
 09.08.07.06.55
 @ lecontact@altech.fr

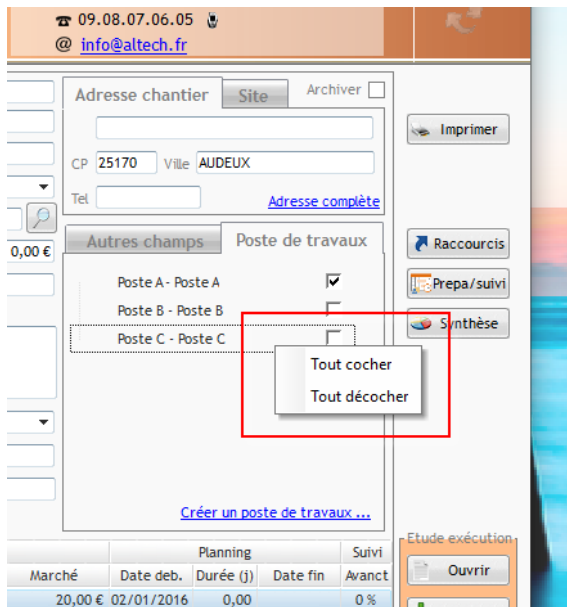
Maitre d'Oeuvre
Archi.-Entrep. de ALBI
 83 Rue de MIDI-PYRENEES
 81000 ALBI
 09.08.07.06.05
 @ info@altech.fr

Chantier: Chantier de AUDEUX
 Libellé édition: Chantier de AUDEUX
 Code: 103502 Code étude: []
 Société: Rouen Secteur: BTP
 Client: AGDE
 Tot HT marché: 20,00 € Dont Mt RG: 0,00 €
 Date début prev: 01/01/2016 Date fin prev: []
 Information: []
 Réalisation: [] Etat: En cours

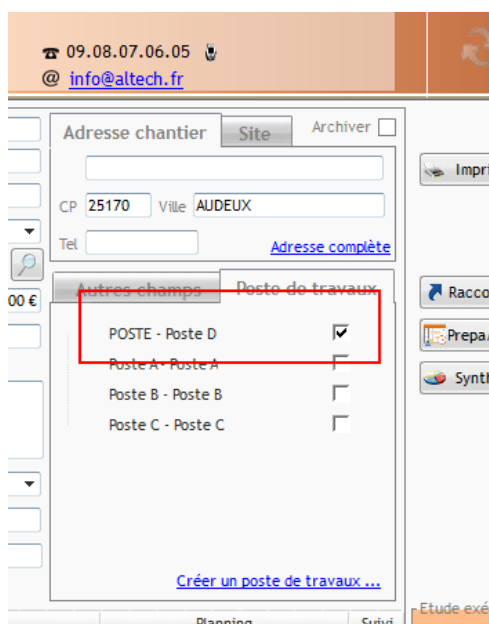
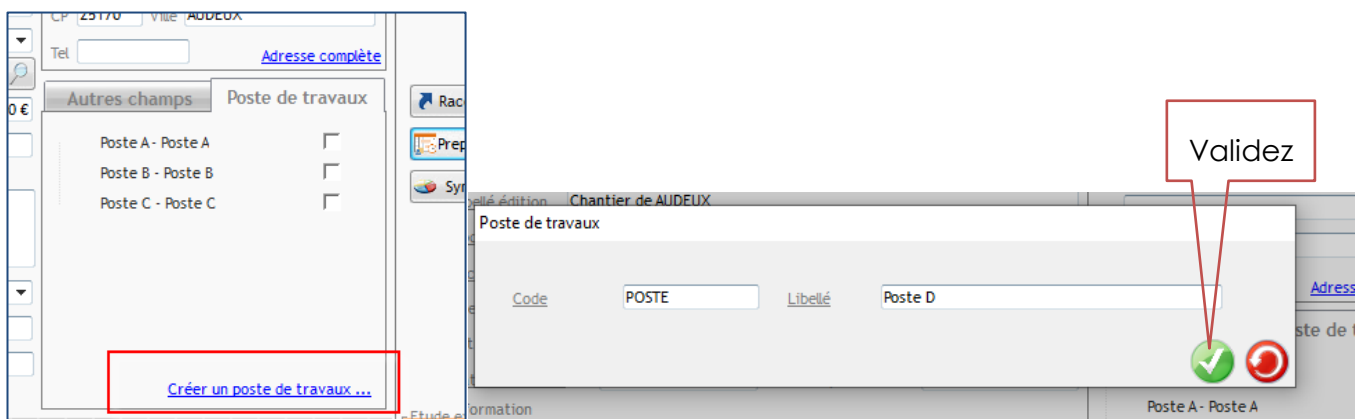
Adresse chantier Site Archiver []
 CP 25170 Ville AUDEUX
 Tet [] Adresse complète
 Autres champs Poste de travaux
 Poste A - Poste A []
 Poste B - Poste B []
 Poste C - Poste C []

Imprimer
 Raccourcis
 Prepa/suivi
 Synthèse

1. Dans l'onglet « Poste de travaux » vous cochez la case ou d'un clic droit, lorsque au moins une case est cochée, vous choisissez « Tout cocher » ainsi toutes les cases des postes de travaux concernés par le chantier sont actives.

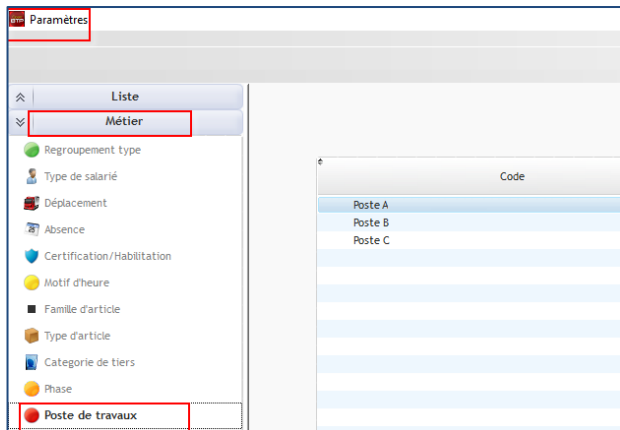


2. Vous pouvez créer un nouveau poste de travaux ponctuellement dans un chantier (NB - si les paramètres définis dans l'application vous y autorisent)

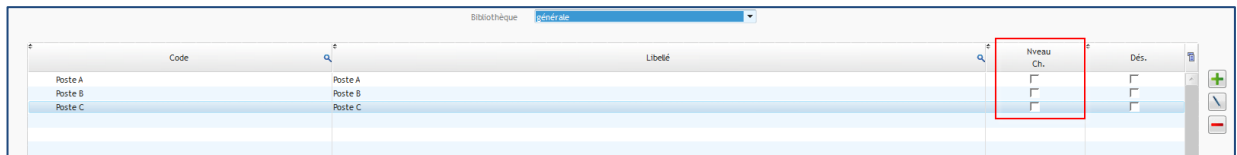


Pour faire l'association automatique des postes de travaux lors de la création d'un chantier

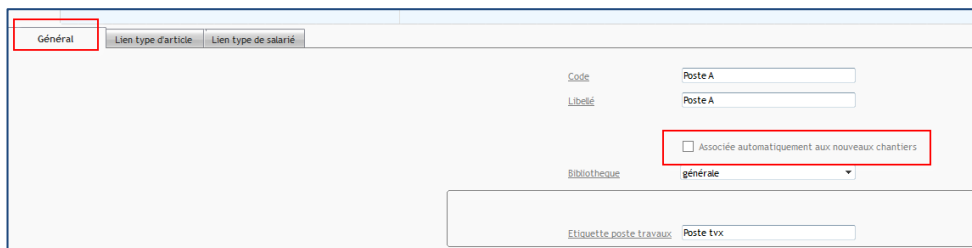
1. Dans l'onglet « Options » / « Paramètres / « Métiers » / « Postes de travaux »



2. Les cases « Nveau Ch. » ne sont pas cochées,



3. Dans l'onglet « Général », la case « Associé automatiquement aux nouveaux chantiers » n'est pas cochée

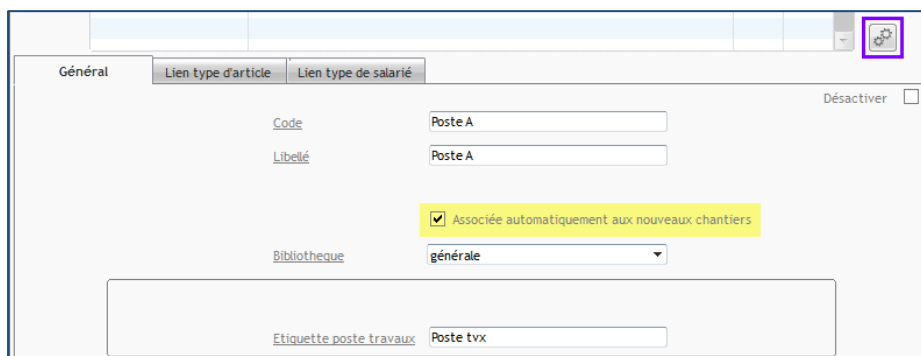


NB : vous pouvez aussi par les onglets 'Lien Type article ou Lien Type salarié' créer un lien entre les types et les postes de travaux afin d'automatiser l'affectation du poste de travaux lors des saisies

4. Cliquez sur le « Crayon » pour pouvoir faire la modification



5. Cochez la case « Associé automatiquement aux nouveaux chantiers » et répétez l'opération pour chaque poste de travaux.



6. Cliquez sur  et choisissez

Désactiver l'association du poste de travaux sélectionné sur tous les chantiers
Générer l'association automatique des postes de travaux sur tous les chantiers existants non archivés