


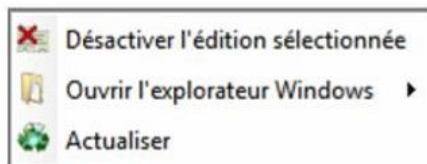


Comment réactiver une édition désactivée par erreur ?

Lors de la désactivation, l'application crée un fichier ayant le même nom que l'édition à masquer avec l'extension *.msq

	PH51_Fiche_Pointage_Journalier.fir	15/11/2013 17:56	Fichier FIR
	PH51_Fiche_Pointage_Journalier.msq	15/11/2013 17:56	Fichier MSQ
	PH51_Fiche_Pointage_Journalier.rpt	14/11/2013 15:12	Crystal Reports

Pour réactiver une édition masquée :



Ouvrez l'explorateur sur les impressions standards et supprimez **uniquement** le fichier ayant l'extension *.msq et correspondant au fichier à réactiver.

Cliquez sur 'Actualiser' pour refaire apparaître le fichier.