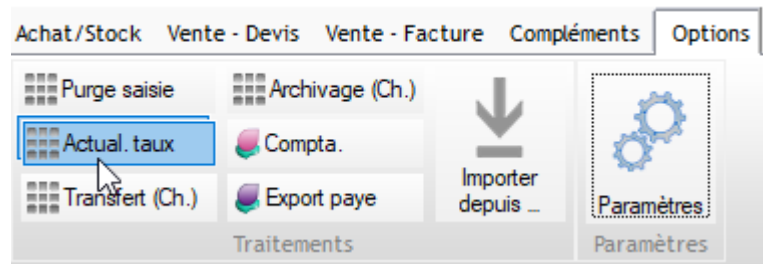


Il est courant que l'entreprise reçoive, en décalé, l'information de l'augmentation des coûts des zones de déplacement au 1^{er} janvier de l'année en cours.

ou
Le calcul du coef de FG sur les taux horaires est finalisé en fin de bilan mais applicable sur le début de l'exercice.

Commande : Actual. taux

En accès superviseur :



Sélection des données à réactualiser



Utiliser les critères de recherche afin de sélectionner vos données à mettre à jour

Le traitement d'actualisation permet de lancer un calcul de réactualisation des taux (horaire, de FG, de zones de déplacement, ...) sur les pointages horaires, ou les consommations déjà saisis.

La fenêtre de traitement :

1. Peut être lancée sur différent type de données et de dates à dates
2. Tient compte des dates de début et de fin des paramétrages et applique le calcul sur tous les pointages ou sur ceux bornés par les dates de recherche. Les dates dans les paramétrages sont modifiables à condition d'avoir une continuité. L'ajout d'un nouveau montant (Taux et/ou Coef) sur un type existant **actualise et archive automatiquement la date de fin de l'ancien taux en cours.**

Actualisation des taux et des coefficients

Critères de recherche

Type: Pointage des heures Champs optionnels

Société: Caen


Secteur: BTP


Type de salarié: Tous

Type d'article:

Zone de déplacement:

Profil horaire:

A partir de: 

Jusqu'au: 

Rappel des données saisies

Type de salarié	Taux	Montant	Coef.	Début	Fin
Chantier	31.00	0,00 €	1.45	01/01/2017	
Chantier	25.00	0,00 €	1.40	01/01/2010	31/12/2016
Interim	25.00	0,00 €	1.40	01/01/2010	
apprenti	12.00	0,00 €	1.40	01/01/2010	

Lancement du traitement

Valider la fenêtre par le bouton  afin de lancer le traitement de mise à jour.

Le traitement tient compte des dates de début et de fin des paramétrages et applique les traitements sur tous les pointages ou sur ceux bornées par les dates.