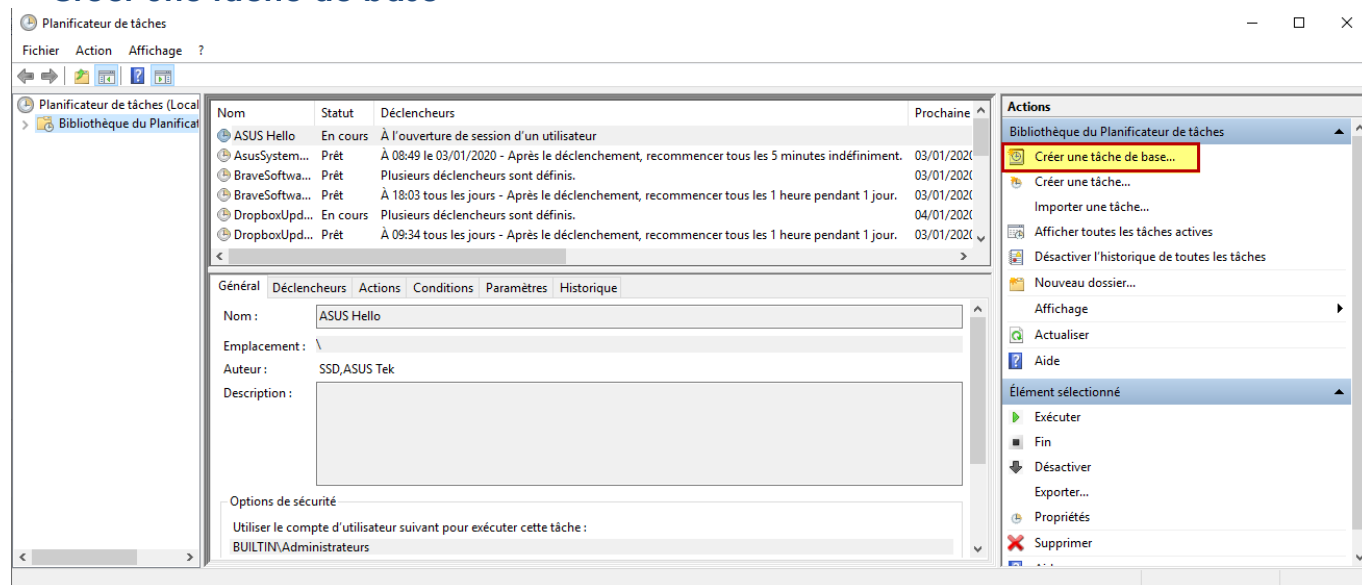


## Comment réduire les temps de synchronisation des données TARIFEO au démarrage

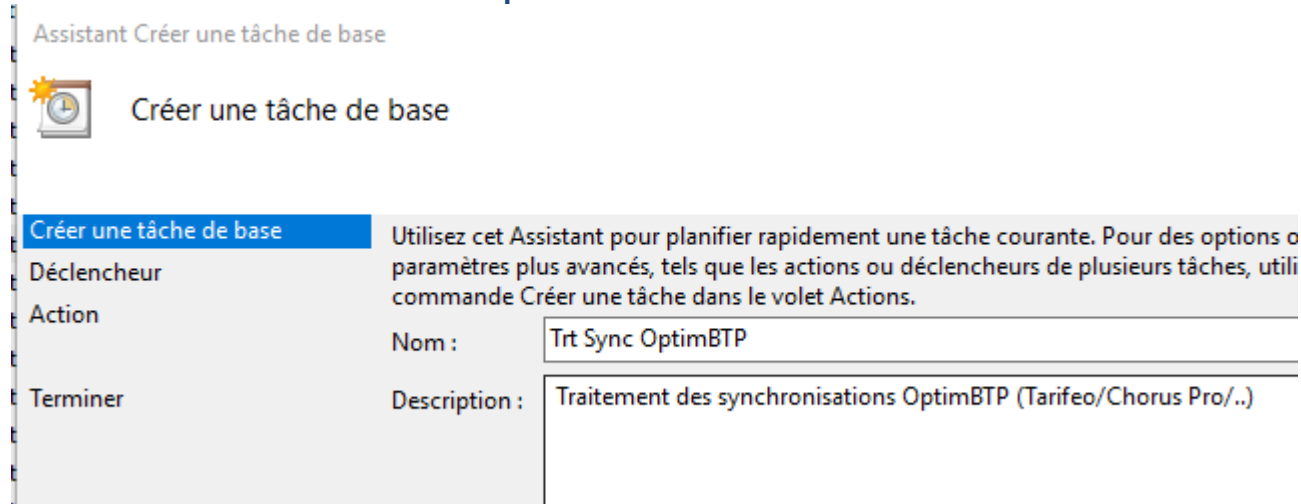
La synchronisation des données TARIFEO se lance au premier démarrage d'OPTIM'BTP. Dans le cas où cette opération est trop longue, il est conseillé de créer une tâche planifiée Windows, pour déclencher le lancement d'OPTIM'BTP avec le paramètre /TraitementBatch.

### Création de la tâche planifiée Windows (Démarrer/Outils d'Administration/Planificateur de tâches).

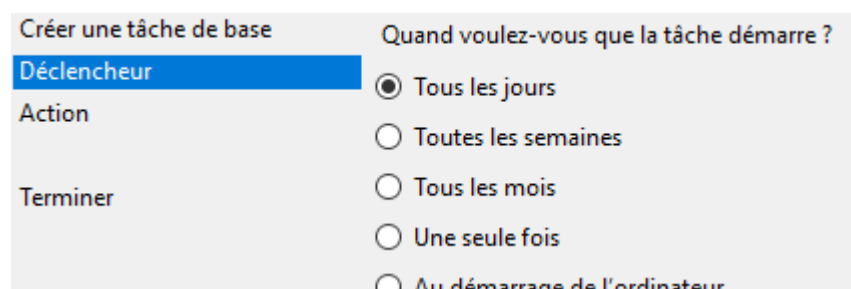
#### Créer une tâche de base



#### Donner un Nom et une Description.

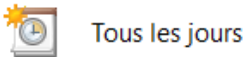


#### Périodicité de la tâche à définir



## Définition de l'heure de lancement de la tâche

Assistant Créer une tâche de base



Créer une tâche de base

Déclencheur

Démarrer le : 23/05/2019 04:00:00  Synchroniser


Tous les jours Répéter tous les : 1 jours

Action

Terminer

## Définition de l'action (en l'occurrence « Démarrer un programme »)

Assistant Créer une tâche de base



Créer une tâche de base

Déclencheur

Tous les jours

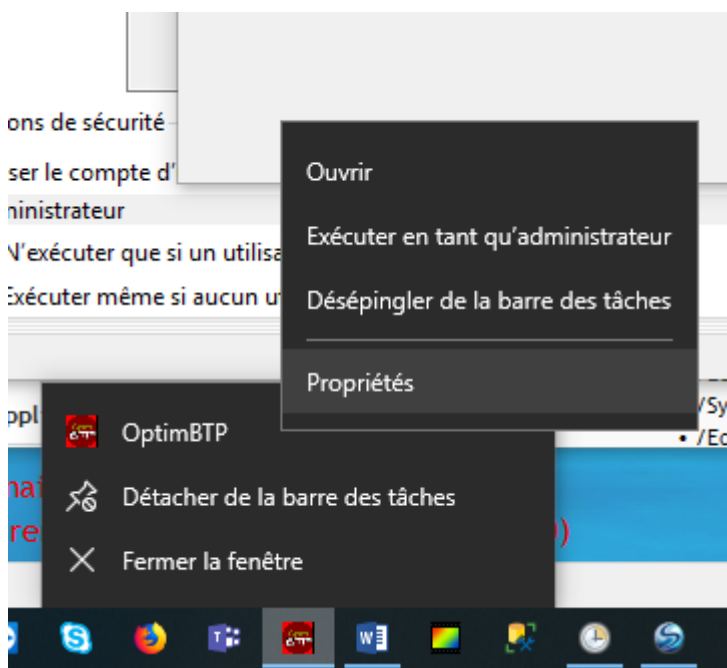
Action

Terminer

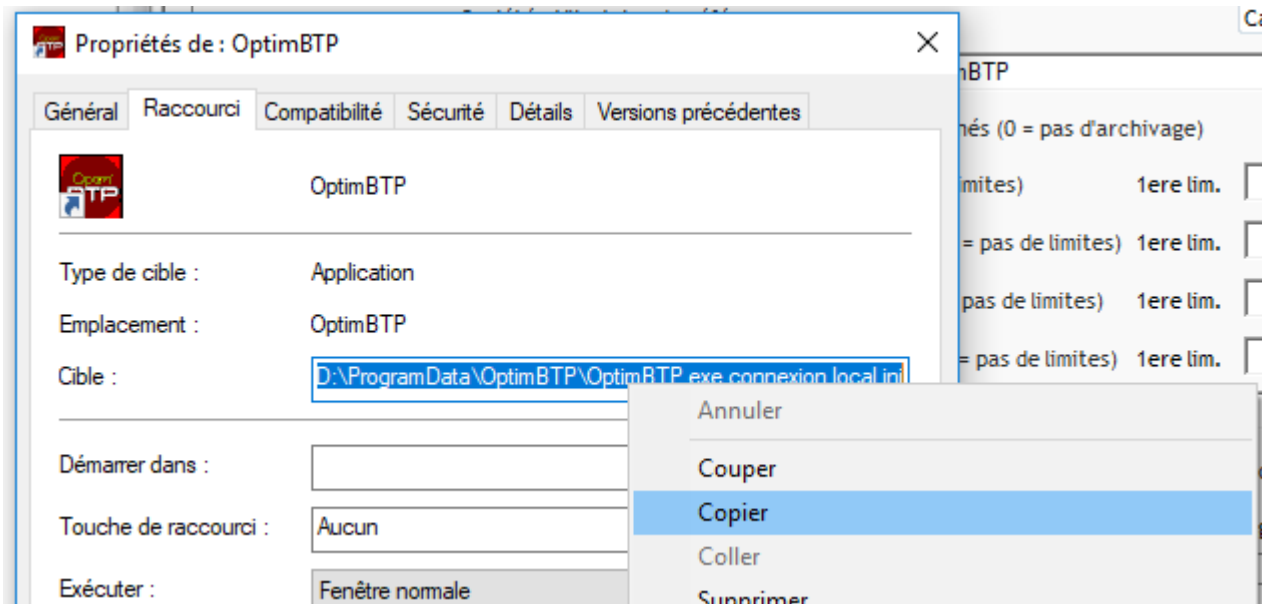
Quelle action voulez-vous que la tâche effectue ?

- Démarrer un programme
- Envoyer un courrier électronique (déconseillé)
- Afficher un message (déconseillé)

## Obtenez le lien vers le programme OPTIM'BTP complet en clic-droit sur le raccourci/propriétés

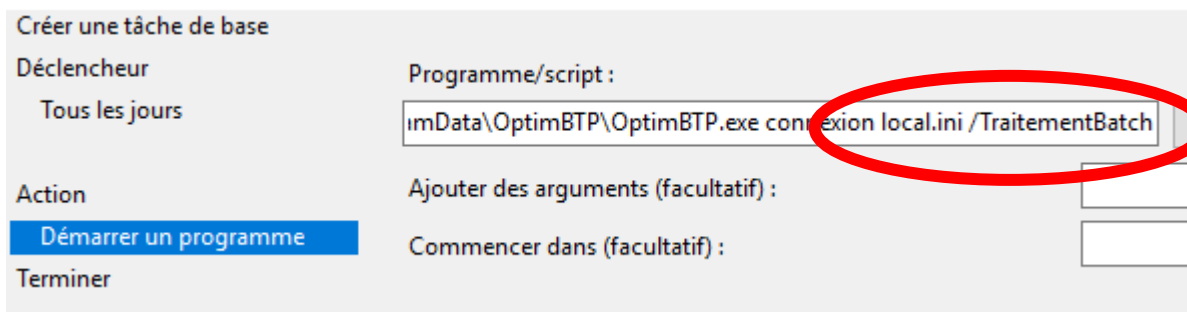


## Copier le lien « Cible »



## Définition du programme et ses paramètres.

Coller le raccourci dans la zone « Programme/script » et ajouter le paramètre « /TraitementBatch » comme ci-dessous.



Terminer la configuration de votre tâche pour l'enregistrer.