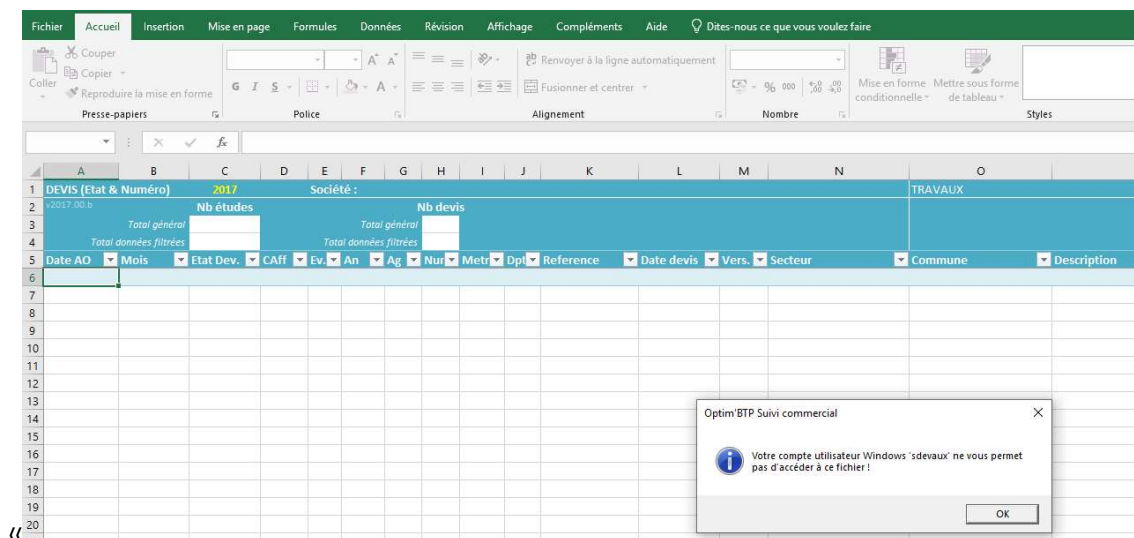
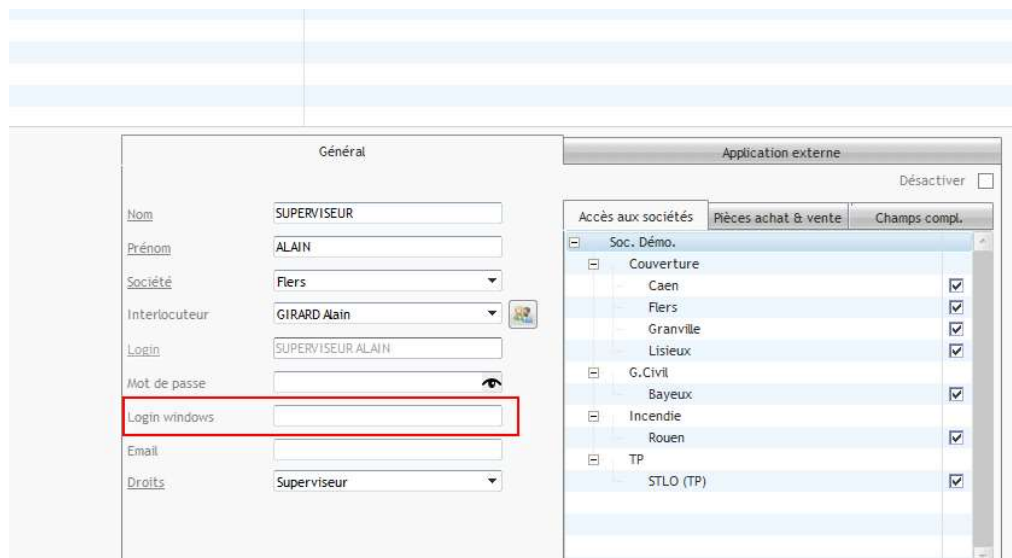


Lorsque vous ouvrez le « Suivi commercial » un message d'erreur apparaît

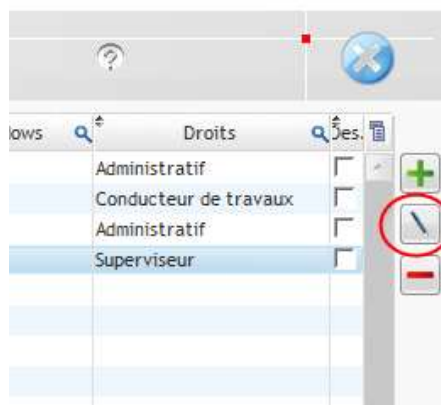


Vous allez dans Option/Paramètre/Système/Utilisateur :

La case « Login windows » est non renseignée.

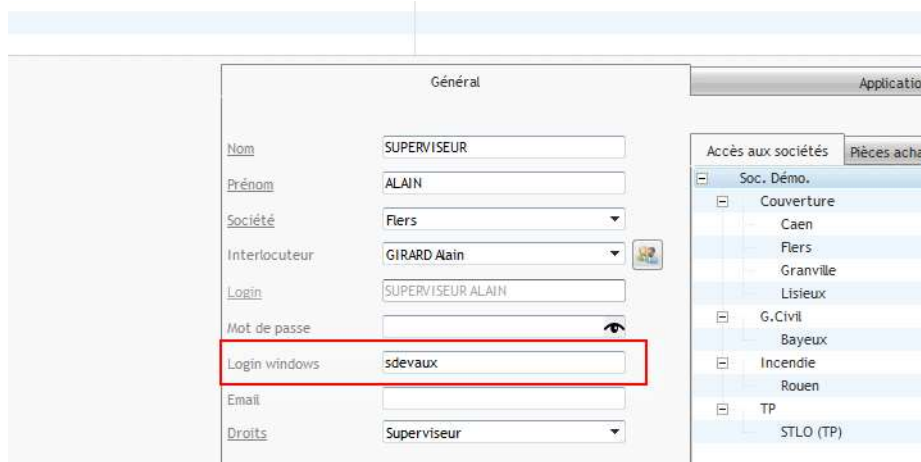


Vous cliquez sur le « crayon » pour pouvoir modifier les informations

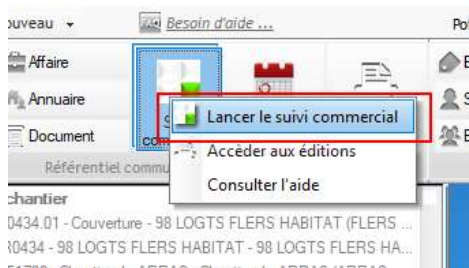




Vous renseignez votre Login windows dans la case.et vous validez



Vous fermez les paramètres et relancez le « Suivi commercial » :



The spreadsheet displays the following data:

DEVIS (Etat & Numéro)		2019		Société : Soc. Démo.	
		Nb études		Nb devis	
Total général		35		22	
Total données filtrées		35		22	

Devis	Date AO	Mois	Etat Dev.	CAff	Ev.	An	Ag	Nur	Metri	Dpt	Ref
6	06/01/2019	01.Janv	Accepté	DD	C	19	L	4	DD	61	19L
7	06/01/2019	01.Janv	En étude	DD	F	19	L	5	DD	76	19L
8	06/01/2019	01.Janv	En étude	DD	F	19	L	6	DD	76	19L
9	07/01/2019	01.Janv	Envoyé	DD	F	19	L	9	DD	61	19L