

Obtenir votre code d'activation

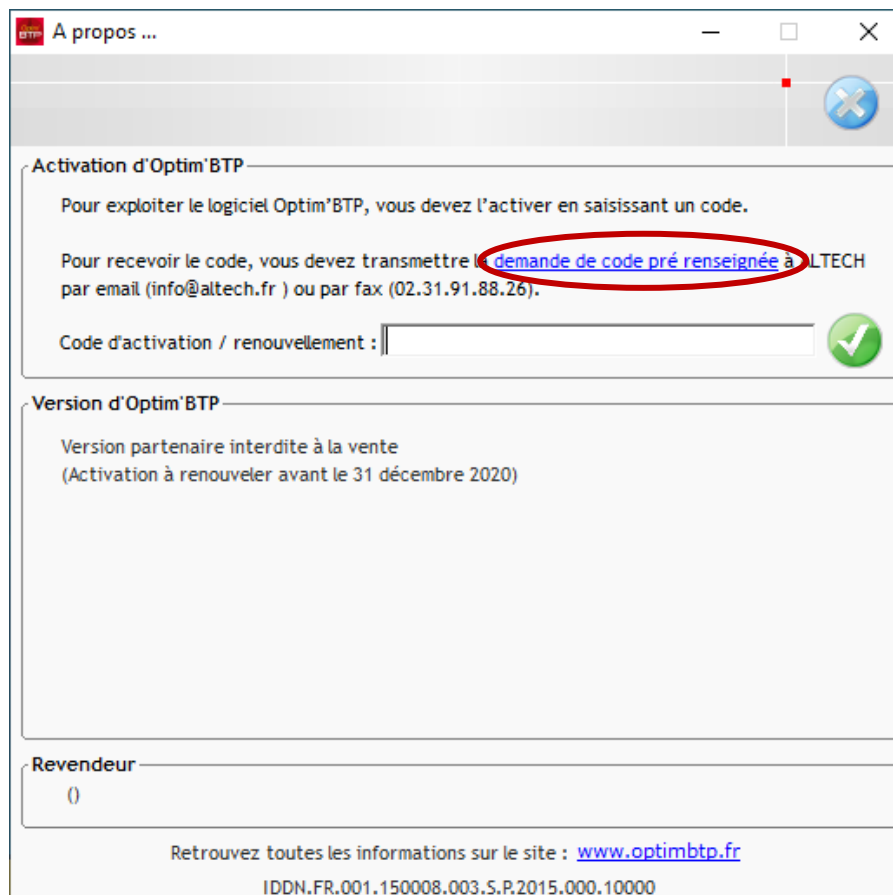
Dans Optim'BTP, l'utilisation et le renouvellement du contrat de maintenance sont soumis à un code d'activation annuel.

Vous avez 3 mois après la date de renouvellement pour faire votre demande de code sans être bloqué.

- Cliquer sur le point d'interrogation en haut à droite => A propos d'Optim'BTP ou sur le lien apparu sur l'écran.



- Cliquer sur "[demande de code pré renseignée](#)". Le code pré-remplissé est lié au poste à partir duquel on génère le Pdf.

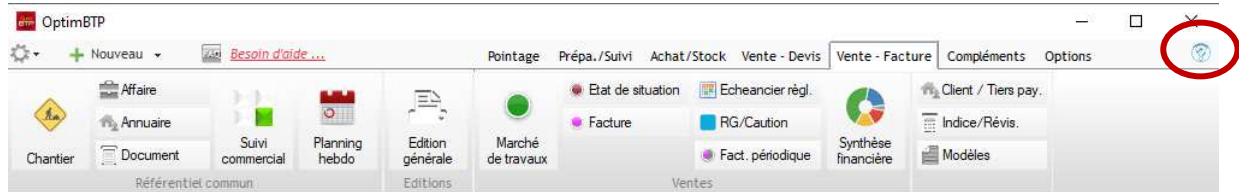


- Envoyer par mail à votre distributeur le fichier PDF qui s'affiche.

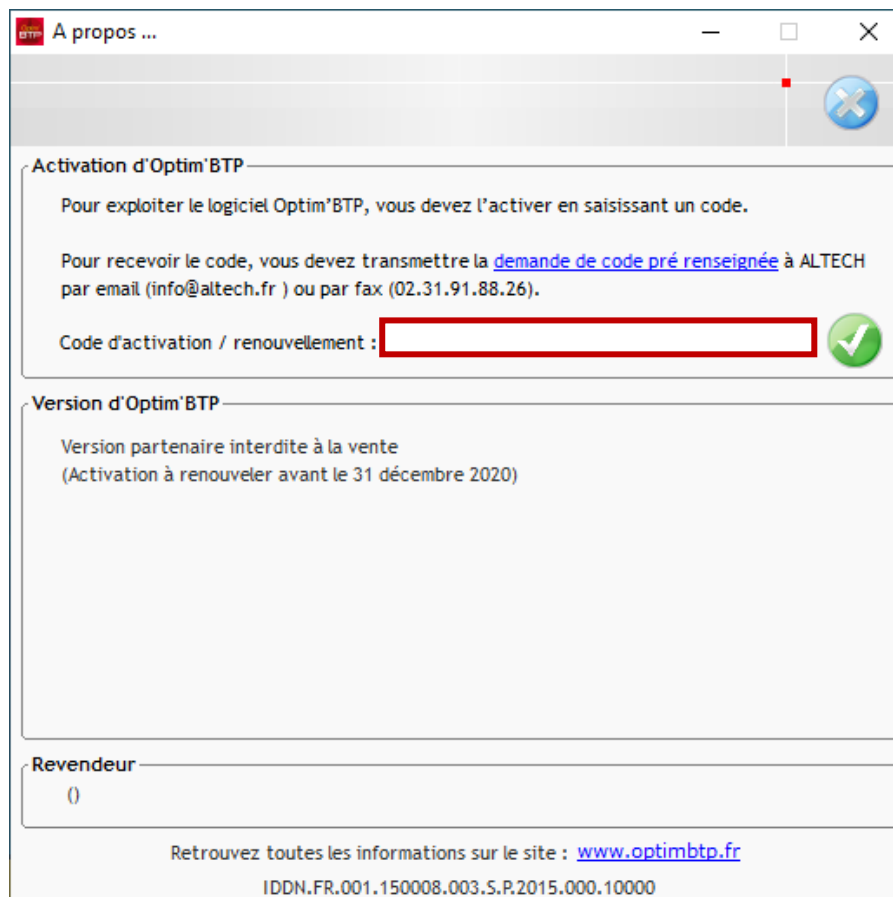
Saisir votre code d'activation

Votre distributeur vous a transmis le code d'activation. Il convient de le saisir une seule fois dans Optim'BTP.

- Pour cela, cliquer sur le point d'interrogation en haut à droite => A propos d'Optim'BTP ou sur le lien apparu sur l'écran.



- Entrer le code d'activation renseigné sur le document PDF envoyé par votre distributeur. Nous vous invitons à faire un copier-coller afin d'éviter toute erreur de saisie.



- Valider votre saisie en cliquant sur l'icône