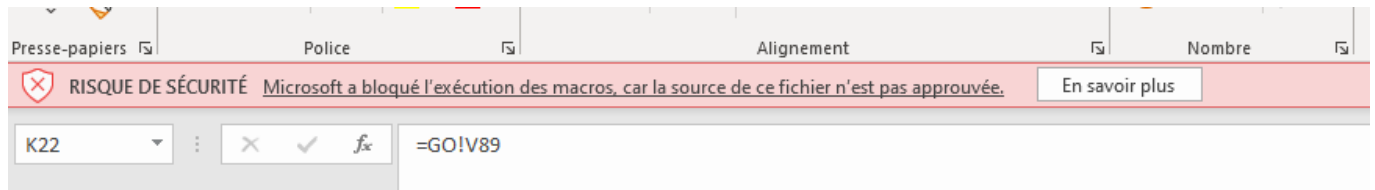


Problème rencontré

Lors de l'utilisation de fichiers TCD, il peut arriver que les macros Excel soient bloquées pour préserver la sécurité.



Solutions possibles

Il y a plusieurs moyens pour contourner ce contrôle :

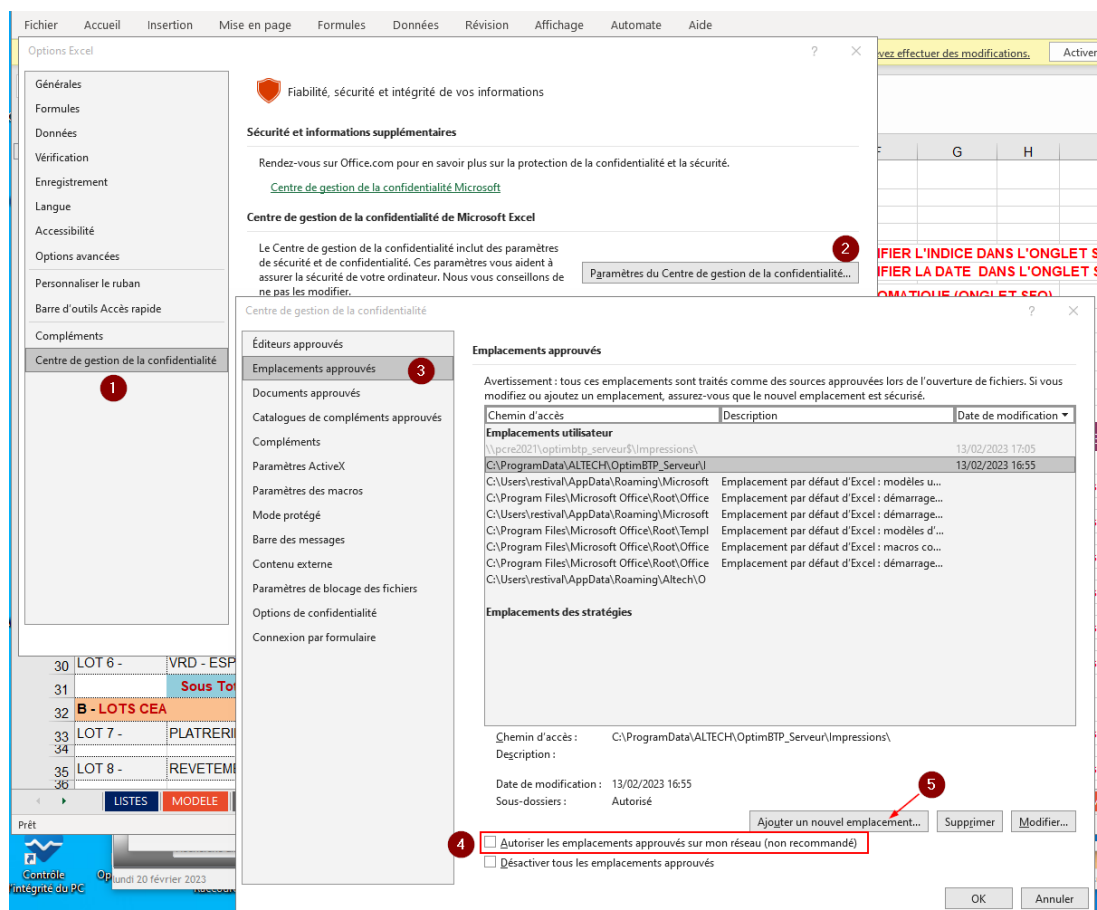
- Déclarer des dossiers comme emplacements approuvés.
- Ne pas utiliser le lancement des TCD depuis Optim'BTP qui utilise un fichier macro, et lancer les TCD Excel directement depuis le bureau Windows.
- Ponctuellement modifier les propriétés d'un fichier .xlsm.
- Diminuer le niveau de contrôle.

Solution préconisée : Déclarer des dossiers comme emplacements approuvés

La solution la plus simple est de **déclarer le dossier contenant les fichiers xlsm comme emplacement approuvé.**

Pour déclarer un emplacement comme approuvé, cliquez sur **Fichier > Options.**

Puis cliquez sur **Centre de gestion de la confidentialité > Paramètres du Centre de gestion de la confidentialité > Emplacements approuvés.**

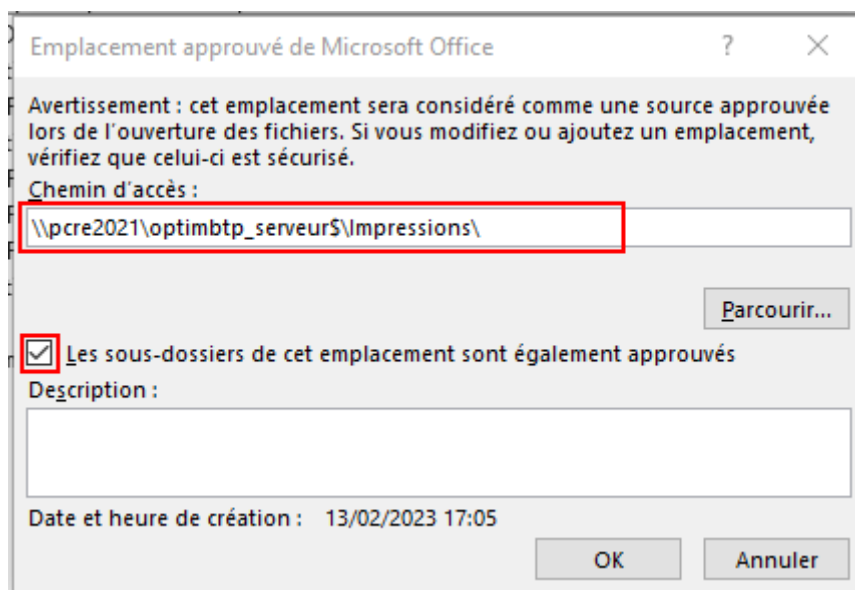


Cochez « **Autoriser les emplacements approuvés sur mon réseau** »

Puis cliquer sur « **Ajouter un nouvel emplacement...** »

Dans l'exemple ci-dessous \\pcre2021\optimbtp_serveur\$\Impressions\

Si nécessaire, approuver aussi les sous dossiers



Refermez les fenêtres en cliquant sur OK pour chaque.

Résultat

Réouvrez le fichier, celui-ci s'ouvre et s'exécute correctement.

