

Sur le planning , pourquoi quelques lignes de matériel n'apparaissent pas dans la liste ?

Optim'BTP permet de gérer la planification du matériel.

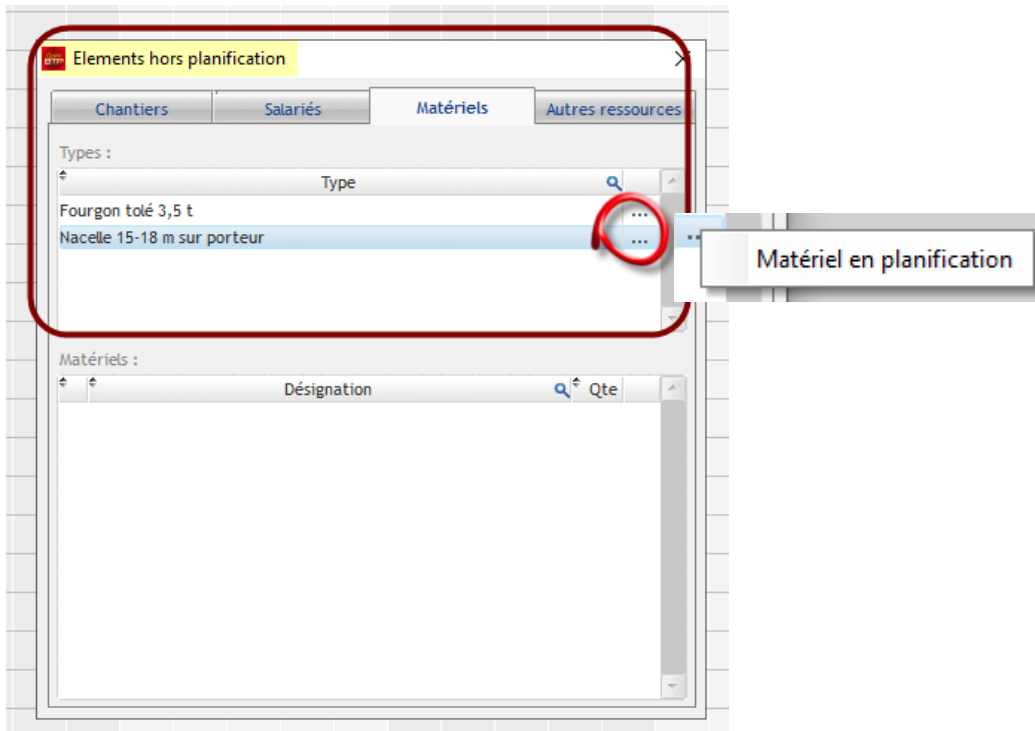
Il peut arriver que certains matériels n'apparaissent pas dans la liste sur le planning. Les matériels manquants ont soit été pointés en tant que matériel « **hors planification** » soit été **affectés à des salariés** sur la fiche Matériel, ce qui les excluent de la planification

Cas où les matériels ont été mis « hors planification »

Afin qu'ils soient de nouveau visibles dans la liste du planning, il suffit de les remettre en planification en suivant la procédure ci-après.

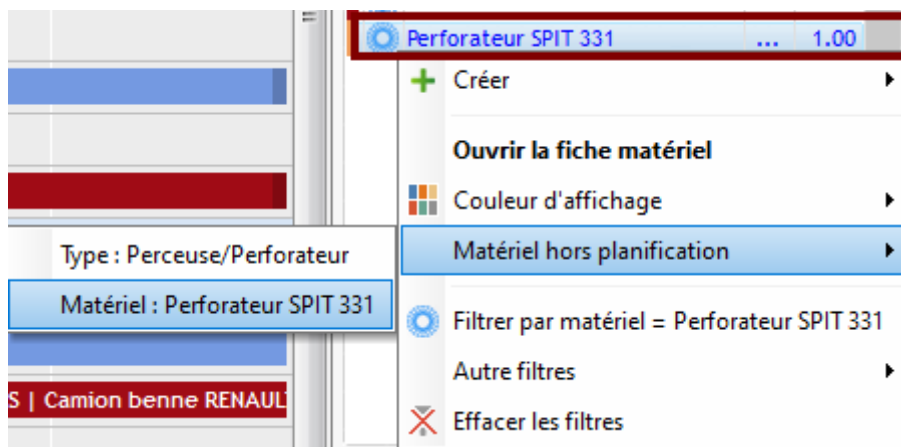
1. Cliquez sur le lien [matériel\(s\) hors planification](#) en bas à droite du planning

2. Cliquez ensuite sur les ... puis « Matériel en planification »



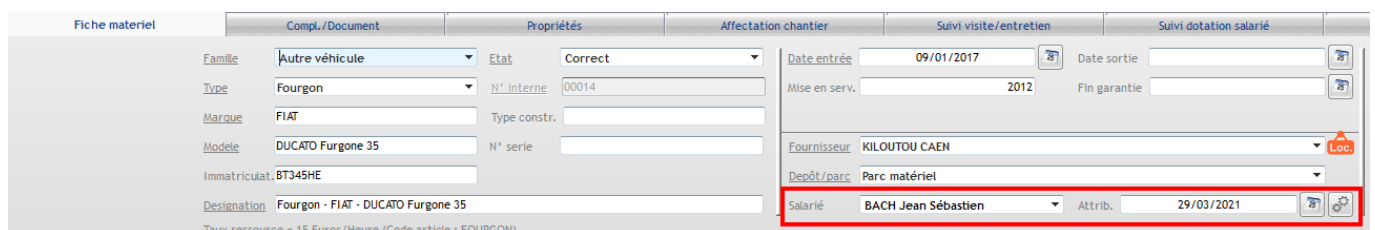
Il est tout de même intéressant, si nécessaire, de mettre cette option sur le ou les matériels qui n'auront jamais lieu d'être planifiés afin d'en limiter la liste.

Pour **mettre un matériel hors planification** :



Cas où les matériels ont été affectés à des salariés

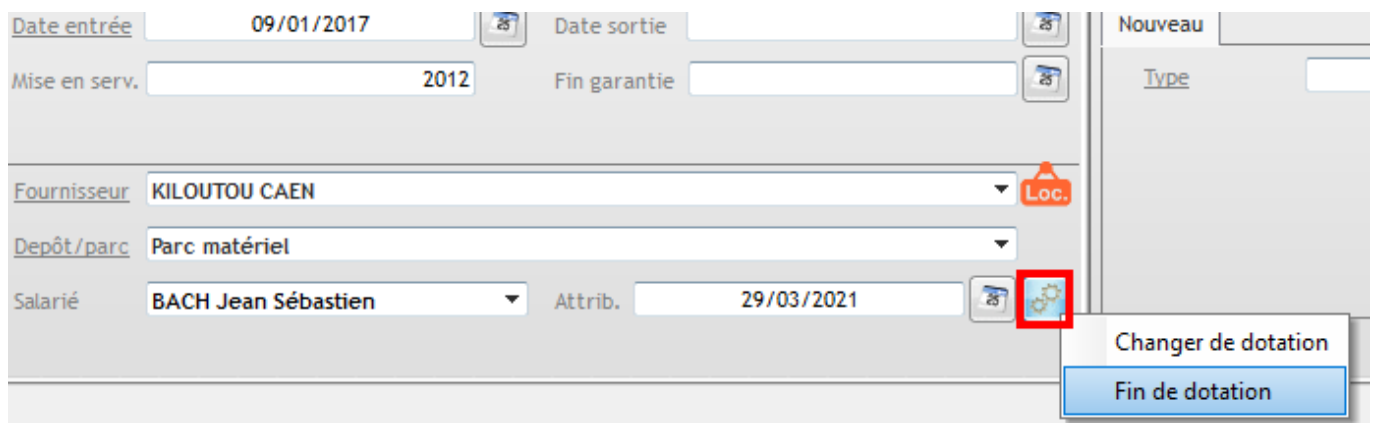
Il est possible à partir de la fiche d'un matériel, d'affecter celui-ci à un salarié.



Cela a pour incidence, que **le matériel concerné ne sera plus visible dans la liste du matériel disponible dans le planning.**

En effet, on parle ici d'une vraie dotation à un salarié, et il ne faut pas que le matériel en question puisse être planifiable sur n'importe quel chantier indépendamment du salarié.

Le fait de retirer l'affectation fera réapparaître le matériel dans la liste du planning. Donc si on souhaite faire cela, il faut retourner sur la fiche Matériel et cliquer sur l'engrenage à côté de la date d'attribution.



The screenshot shows a form with the following fields:

- Date entrée: 09/01/2017
- Date sortie: (empty)
- Mise en serv.: 2012
- Fin garantie: (empty)
- Fournisseur: KILOUTOU CAEN
- Depôt/parc: Parc matériel
- Salarié: BACH Jean Sébastien
- Attrib.: 29/03/2021

A red box highlights the gear icon next to the 'Attrib.' date. A dropdown menu is open, showing two options: 'Changer de dotation' and 'Fin de dotation'.

(Pour plus d'informations sur l'affectation à un salarié de matériel, cf. FAQ Q000304)