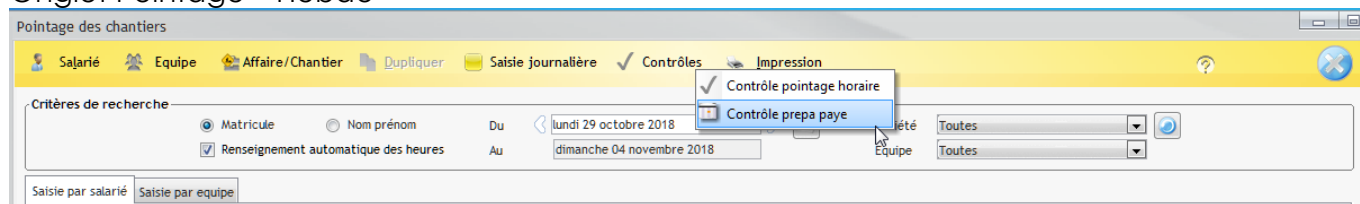
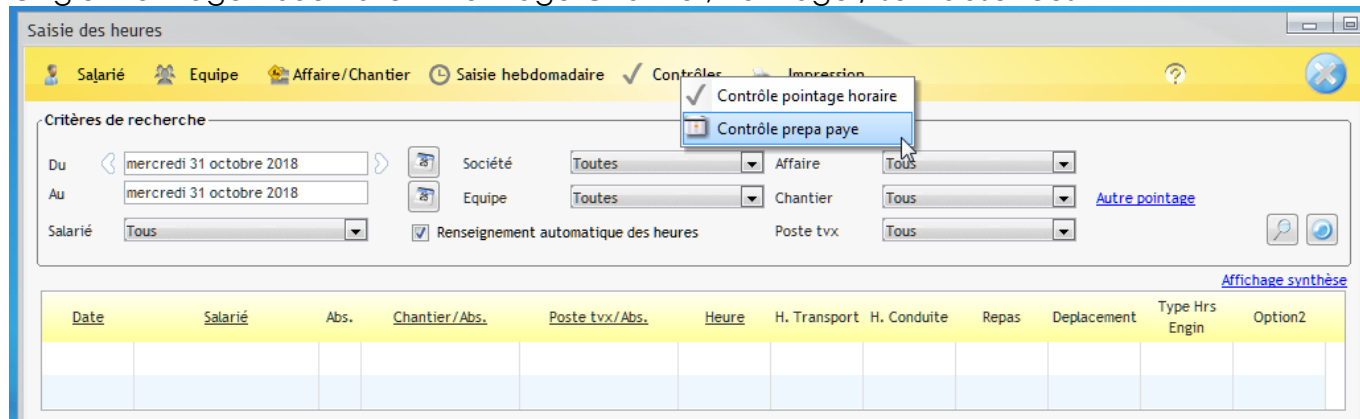


## Accès à l'écran par Contrôles

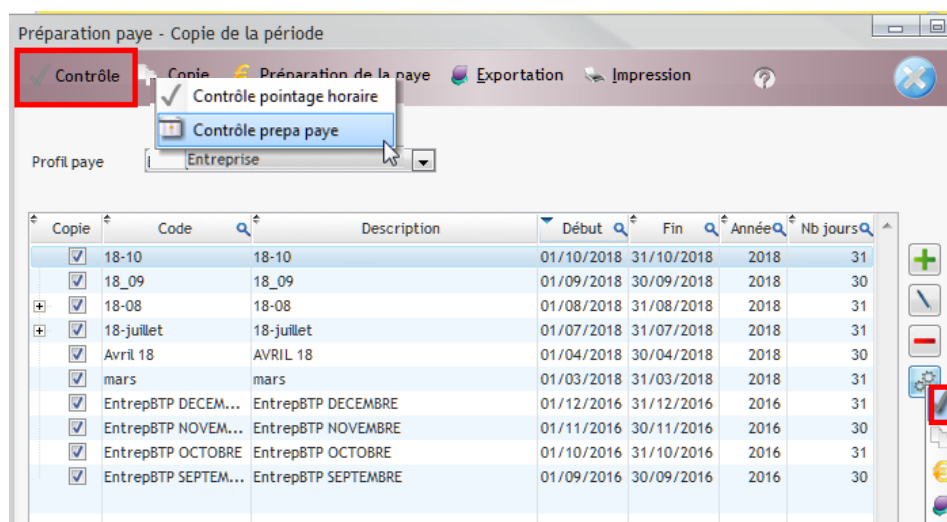
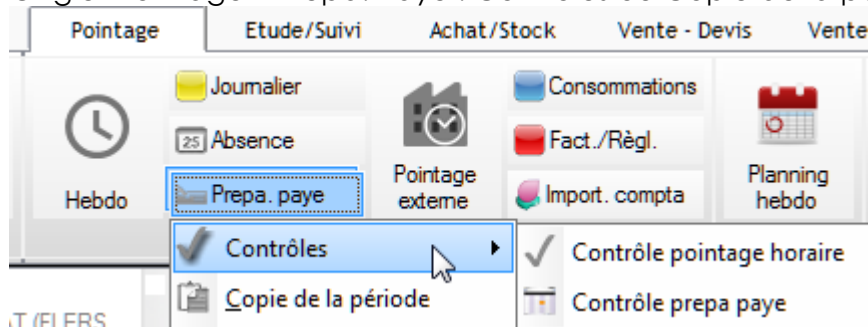
### Onglet Pointage – Hebdo



### Onglet Pointage – Journalier – Pointage Chantier, Pointage / suiv absences



### Onglet Pointage – Prepa. Paye : Contrôles ou Copie de la période



## Écran de contrôle prépa paye

Heure jour total = toutes les heures saisies y compris les absences

Heures (Prod) = Heures chantier et heures définies comme heures de production dans les options de paramétrages.

Heures absences = uniquement les absences

The screenshot shows a software window titled 'Contrôle Préparation Paye'. At the top, there are filters for 'Profil paye' (set to 'Entreprise'), 'Societe', and 'Salarié'. Date filters are set for 'Du samedi 01 septembre 2018' and 'Au dimanche 30 septembre 2018'. The main area is a large table with columns for dates from 01/09 to 22/09. Rows are grouped by employee: BACH Jea, BARTOK (Tre), BEETHOVEN, and CHOPIN (Ca). Each row contains data for 'Total période', 'Total Sem', and daily values for 'Heure jour total', 'Heure absences', and 'Nb repas'. A double-click icon is visible on the left side of the table.

Double – clic sur une ligne permet d'afficher la consultation du pointage journalier :

- sur colonne « Totale période » → affiche tous les pointages de la période
- sur colonne « Totale semaine » → affiche tous les pointages de la semaine
- sur colonne « jour » → affiche tous les pointages de la journée, ...

### Filtres

Par profil de paye, par société, par salarié, par période, par type de salariés et intérim oui/non

The filter section includes:
 

- Profil paye:** Dropdown menu set to 'Entreprise'.
- Societe:** Empty dropdown menu.
- Salarié:** Empty dropdown menu.
- Du:** Date picker set to 'samedi 01 septembre 2018'.
- Au:** Date picker set to 'dimanche 30 septembre 2018'.
- Type:** Empty dropdown menu.
- Interim:** Radio buttons for 'Oui', 'Non' (selected), and 'Les deux'.

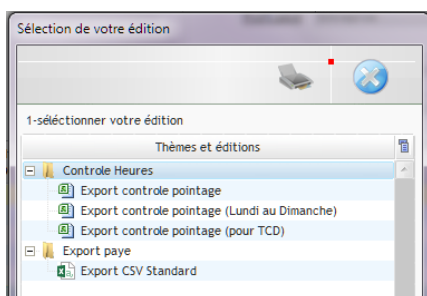
### Choix d'affichage des repas / déplacement en nombre ou montant

En bas de tableau

Display options:
 

- Repas:** Radio buttons for 'Nb' (selected) and 'Mnt'.
- Déplacement:** Radio buttons for 'Nb' (selected) and 'Mnt'.

### Impression



Éditions de contrôles des heures sous Excel par période au mois, semaine ou total.



*Édition d'export Paye au format CSV compatible uniquement sur format d'exportation paye*

Format d'exportation paye : Standard Axial