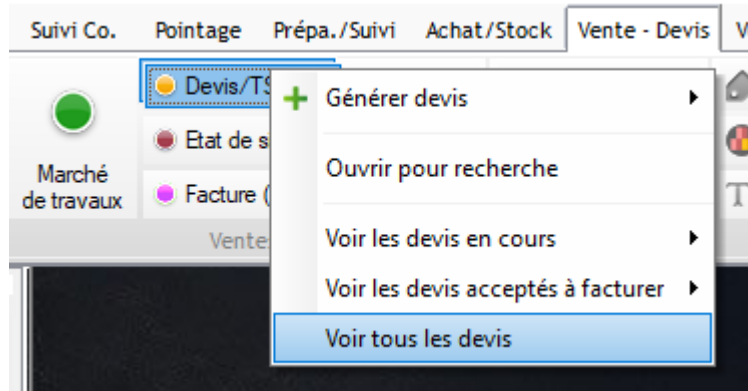


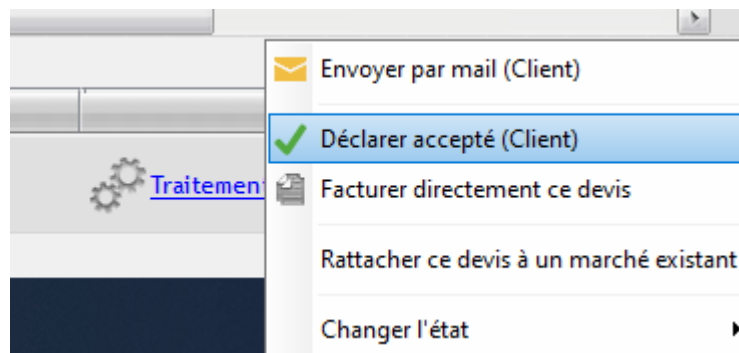
Création d'un marché de travaux à partir d'un devis

Pour créer un marché de travaux à partir d'un devis, il faut :

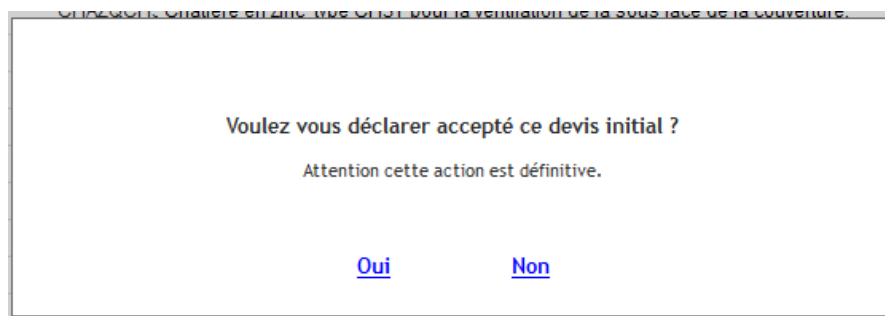
A partir de la liste des devis, aller sur le devis pour lequel le client a donné un retour positif.



Une fois le devis ouvert, cliquer en bas à droite sur « Traitements » puis sur « Déclarer accepté (client) »



Le message suivant apparaît, cliquer sur oui.



La fiche du marché de travaux se crée automatiquement à l'état « A établir », et la page des propriétés du marché s'ouvre.

Il reste alors à remplir le cas échéant, les informations nécessaires à la facturation du marché (retenue de garantie, sous-traitant, révision...), puis à cliquer sur « Traitements marché » et « Valider la préparation du marché (marché accepté) »

Le marché de travaux est prêt à être facturé.

Propriétés D20010130.00

Renseignements Marché D20010130 du 11/02/2021

Référence: D20010130 . 00 A ★ Date: 10/01/2021

Nos réf. Ref. client

Etat: Accepte Date acc.: 11/02/2021

Description (Devis): Devis couverture pour client de BARJAC

Information (non édité): D20010130 du 11/02/2021 (Client de BARJAC - SC1901552)

Etat: Aetablr

PV Reception

Contact: Philippe NORMAND Resp.

Ref. client N° marché

Description (Opération/Marché): Devis couverture pour client de BARJAC

Chorus Pro

Client: BARJAC Client de BARJAC (BARJAC)

Client de BARJAC

51 Rue de LANGUEDOC-ROUSSILLON

30430 BARJAC

Destinataire: Client de BARJAC

Tiers payeur: Client de BARJAC

Mode règlement: Virement à 45 jours

TVA (default): TVA20

Projet: SC1901552 Projet couverture pour c...

Adresse

30460 COLOGNAC

Zone depl.: Z0

Charge Affaire: Xavier DESVEAUX

Poste Tvix: Chantier

Etat (Devis): Accepte Etat marché: Aetablr

Traitements marché

Créé le 10 décembre 2020 par asuperviseur Modifié le 11 février 2021 par asuperviseur Id: 47

Annuler la commande (Devis valide)

Valider la préparation du marché (marché accepté)

Création d'un marché de travaux sans commande

Il est également possible de créer un marché de travaux sans commande, pour cela il faut :

Aller dans l'onglet Vente-Devis ou Vente-Facture et cliquer sur le bouton « Marché » puis « Générer marché (sans commande) »

Suivi Co. Pointage Prépa./Suivi Achat/Stock **Vente - Devis** Vente - Facture

Marché de travaux

Devis/TS

Etat de situation

Facture (Prepa)

Synthèse financière

Bordereau

Devis (BPU)

Att./Inter./Trav.

Article

Ouvrage

Texte/Mémo

Base étude

+ Générer marché (sans commande)

Ouvrir pour recherche

Voir les marchés à établir

Voir les marchés acceptés

Voir les marchés facturés



Voir tous les marchés

Remplir les différentes zones d'informations (seules celles soulignées sont obligatoires), puis valider.

Référence	<input type="text" value="M0004"/>	Date	<input type="text" value="11/02/2021"/>	Société	<input type="text" value="Caen"/>	Secteur	<input type="text" value="BTP"/>
Bordereau	<input type="text"/>						
Client	<input type="text"/>						
Chantier	<input type="text"/>						
Description	<input type="text"/>						

Modèle [M01 - Modele 1](#)

Le 11/02/2021, par asuperviseur

La fiche du marché de travaux se crée à l'état « A établir » et la page des propriétés du marché s'ouvre.

Il ne reste plus qu'à remplir les informations nécessaires et à valider la préparation du marché afin qu'il passe à l'état « Accepté ».