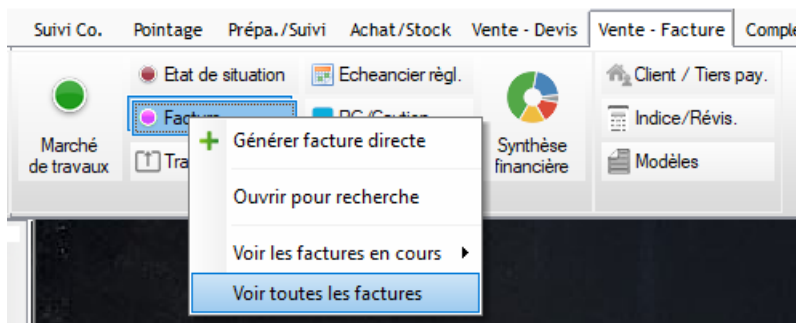


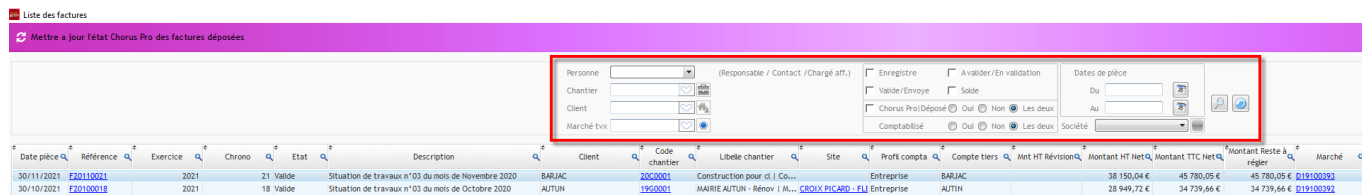
## Dupliquer une facture directe

### Le logiciel Optim'BTP permet de dupliquer une facture directe

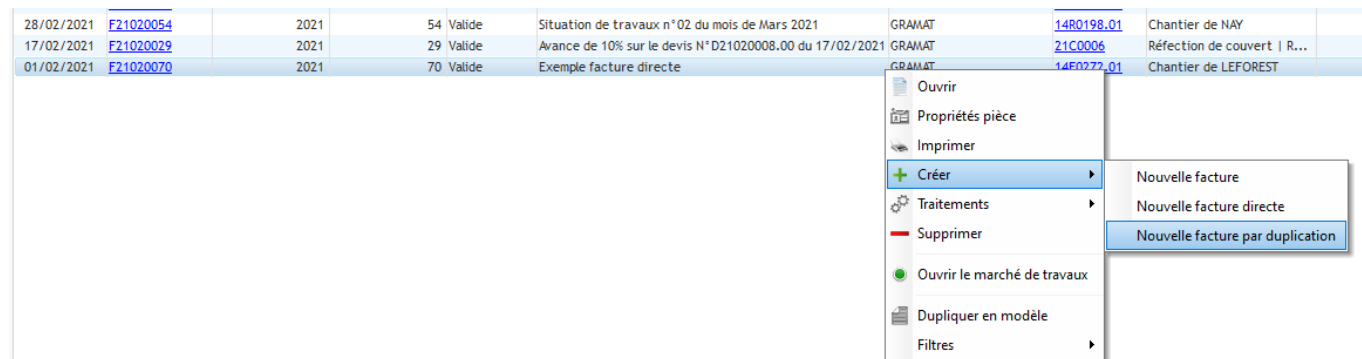
A partir de la liste des factures, cliquer sur « Voir toutes les factures »



Sur l'écran de liste de factures, filtrer sur le client, le chantier ou autre pour retrouver la facture à dupliquer, ou encore utiliser les en-têtes de colonnes pour recherche.



Se positionner sur la facture à dupliquer, faire un clic-droit puis sélectionner « Créer » et « Nouvelle facture par duplication »



Il est possible de modifier le client, le chantier ou les deux si vous souhaitez conserver uniquement les lignes de la facture.

#### Nouvelle facture

Facture créée sans numéro dans l'état "Enregistre".

Référence	<input type="text"/>	Date	23/03/2021	Société	Caen	Secteur	BTP
Client	GRAMAT	<a href="#">Client de GRAMAT (GRAMAT)</a>					
Chantier	14F0272.01	<a href="#">Chantier de LEFOREST (LEFOREST)</a>		<a href="#">Facture pour étude</a>			
Description	<u>Exemple facture directe</u>						

Le 23/03/2021, par asuperviseur